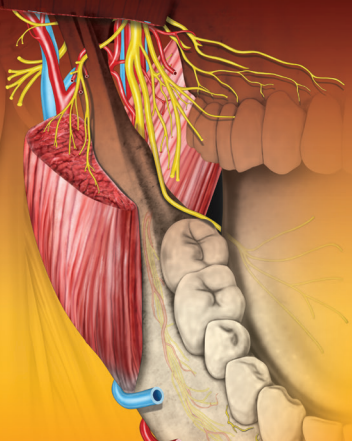


ANATOMY



ア ナ ト ミ ー

インプラントのための外科術式と画像診断

近未来オステオインプラント学会 10周年記念 特別講演会

主催:近未来オステオインプラント学会 共催:クインテッセンス出版株式会社

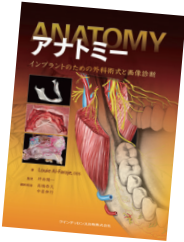
この度、近未来オステオインプラント(IPOI)学会10周年記念特別講演会をクインテッセンス出版株式会社と共催で開催させていただくことになりました。演者は、2016年5月に発刊された「アトミー—インプラントのための外科術式と画像診断」の著者 Louie Al-Faraje 先生です。本講演会では、今までにない検体解剖、デジタルデータによるイラスト、コンビームCT画像データを上手く融合させた臨床例を中心に講演していただきます。これからインプラントを始める先生方はもとより、難症例を手掛ける経験豊かな先生でも、術中に遭遇してはいけない緊急事態の解剖やトラブルシューティングなど、手術のスキルアップからトラブル回避まで興味深い講演内容となっております。何卒、ご聴講賜りますようよろしくお願い申し上げます。

近未来オステオインプラント学会会長
糸瀬 正通

アトミー インプラントのための外科術式と画像診断

著者: Louie Al-Faraje

手術を行う歯科医師におくる“究極”の三次元的解剖書。顎顔面領域を網羅しているが、特に上顎臼歯部は上顎洞と大口蓋動脈・神経、上顎前歯部は上顎切歯孔と切歯管、下顎臼歯部は下顎管と下歯槽神経、そして下顎前歯部はオトガイ孔/神経と舌下動脈など術者がもっとも知りたい部分を断層画像付きで詳述している。口腔底の出血など緊急事態の対処法なども必見である。




日時 2017
2/5 sun
9:30~16:30 (9:00受付開始)
会場 **コクヨホール**
〒108-8710 東京都港区港南1丁目8番35号

講師

Louie Al-Faraje

開業医で、California Implant Instituteの開設者および代表者であり、2001年以来1年間のフェローシッププログラムを主催し、20カ国から1,000人以上の歯科医師がトレーニングを受講している。ICOIとAmerican Board of Oral Implantologyの認定医で、国内外で講演活動を行っている。



定員 **200名** IPOI会員用単位/10単位

参加費 **IPOI会員 10,000円(税込)**
会員外 15,000円(税込)

振込先 **西日本シティ銀行 赤坂門支店 (普) 1709430**
特非) 近未来オステオインプラント学会

※お振込みの際は、貴院名と個人名を併記してください。
※お申込み後のご返金は致しかねますのでご了承ください。
※お振込手数料はご負担いただきますよう、お願い致します。
※銀行より発行されますお振込みの控えをもって近未来オステオインプラント学会の領収書とさせていただきます。

近未来オステオインプラント学会事務局
担当/ 田中・吉田
〒810-0044 福岡県福岡市中央区六本松2-10-24-201
TEL.092-753-7381 FAX.092-753-7382

問合せ先

参加 申込書

右記申込書に必要事項をご記入の上、FAXにてお申込みください。お申込みは先着順にお受けいたします。

**お申込み締切
2017年1月20日**

会員種別	<input type="checkbox"/> IPOI会員 10,000円(税込) <input type="checkbox"/> 会員外 15,000円(税込)	
参加者氏名	フリガナ	医院名
ご住所	〒	
電話番号		FAX番号
振込日	月 日	振込名

➔ **FAX.092-753-7382**