



審査対象症例見本

No.1 T・Y 67歳 男 部位 6543




術前 2003. 1. 22



上部構造装着時 2005. 1. 17

15号様式に記載の通りに書く。

各レントゲン写真はパノラマでも植立
部位のデンタルでも構いません。組み
合わせもレイアウトも自由です。
なるべく部位が鮮明に写っている
レントゲンをお使い下さい。
5年経過しているかが分かるように、
必ず日付を入れて下さい。




上部構造装着後5年経過後 2010. 8. 3


審査対象症例見本

No.3 T・B 57歳 女 部位 5


15号様式に記載の通りに書く。



術前 2004. 2. 20



上部構造装着時 2006. 2. 17



上部構造装着後5年経過後 2012. 7. 14

5年経過後とは、5年以上経過しているものであれば構いません。