



審査対象症例見本

No.1 T・Y 65歳 男 部位 6543




術前 2003. 1. 22



上部構造装着時 2005. 1. 17

7号様式に記載の通りに書く。

各レントゲン写真はパノラマでも植立  
部位のデンタルでも構いません。組み  
合わせもレイアウトも自由です。  
なるべく部位が鮮明に写っている  
レントゲンをお使い下さい。  
3年経過しているかが分かるように、  
必ず日付を入れて下さい。




上部構造装着後3年経過後 2008. 3. 4


審査対象症例見本

No.3 T・B 55歳 女 部位 5


7号様式に記載の通りに書く。



術前 2004. 2. 20



上部構造装着時 2006. 2. 17



上部構造装着後3年経過後 2009. 5. 25

3年経過後とは、3年以上経過しているものであれば構いません。